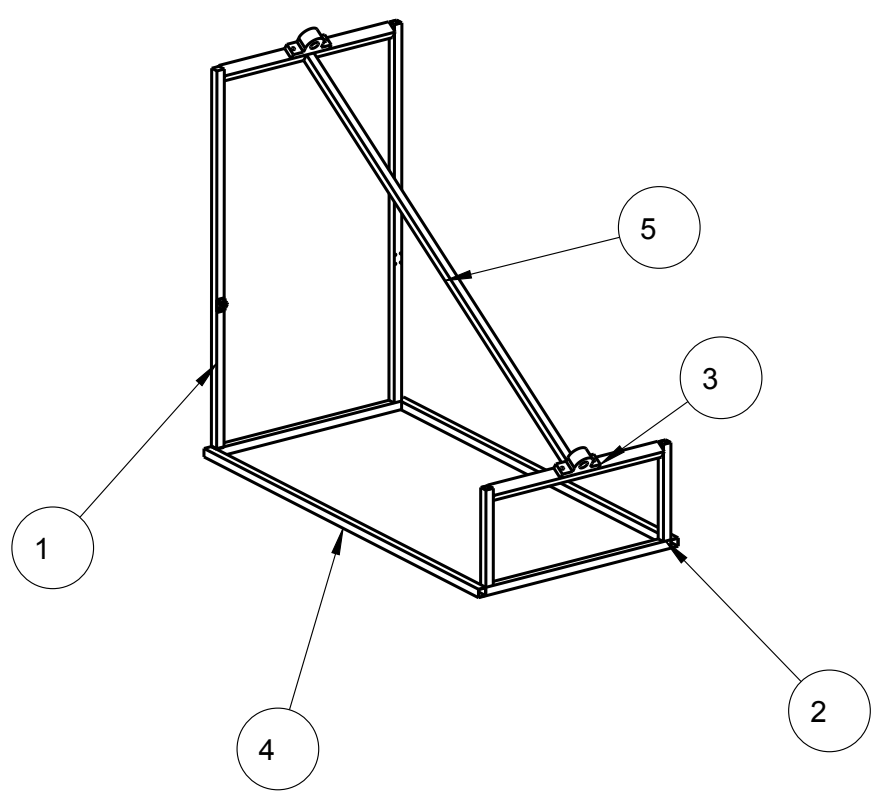


D C B A

4

4





3

2

5 -	1	RENFORT_INCLINE	PART
4 -	2	RENFORT_HORIZONTAL	PART
3 -	2	PALIER	PART
2	1	PETIT_CARRE	ASSEMBLY
1	1	GRAND_CARRE	ASSEMBLY
REP	DESIGNATION	Qté	FICHER
			ELEMENT

DATE	DESSINE	VERIFIE	MISES A JOUR	IND
			CREATION DU DOCUMENT	

OBSERVATIONS :		
MATIERE :	ECHELLE 3:100	IUT GMP 61, rue Albert Camus 68200 MULHOUSE
MASSE : Kg		
TRAITEMENT :		
ETAT de SURFACE : Ra		
TOLERANCES GENERALES :		
FOLIO : 1/1	A4	 SUPPORT_FIXE

1

D C B A